SE/16-1

Für Stulpfenster geeignet

Ausführung

mit Federeinhängewinkel

Einbautiefe

5 mm + 10 mm

Preistabelle

SE P2

fliegengittermacher.de

Einsatzbereich

Alle Fenstervarianten, halbflächenversetzt oder flächenversetzt ohne Wetterschenkel, mit umlaufend bündigem Blendrahmen. Auf ausreichende Auflagefläche und Einbautiefe achten.

Bestellmaße

Breite = Lichtes Breitenmaß - 2 mm

Höhe = Lichtes Höhenmaß - 2 mm

Maß “Z” = Rahmenüberschlagtiefe (min. 9 mm | max. 53 mm)

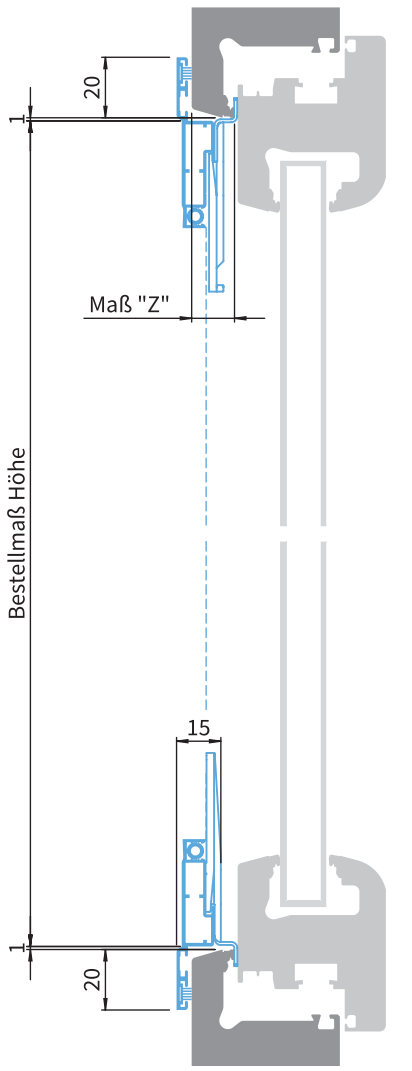

Montage:	1. Element unten einhängen 2. Obere Einhängewinkel nach unten drücken 3. Element heranziehen, Einhängewinkel fixieren

Verwendete Profile

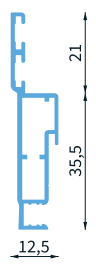

1232

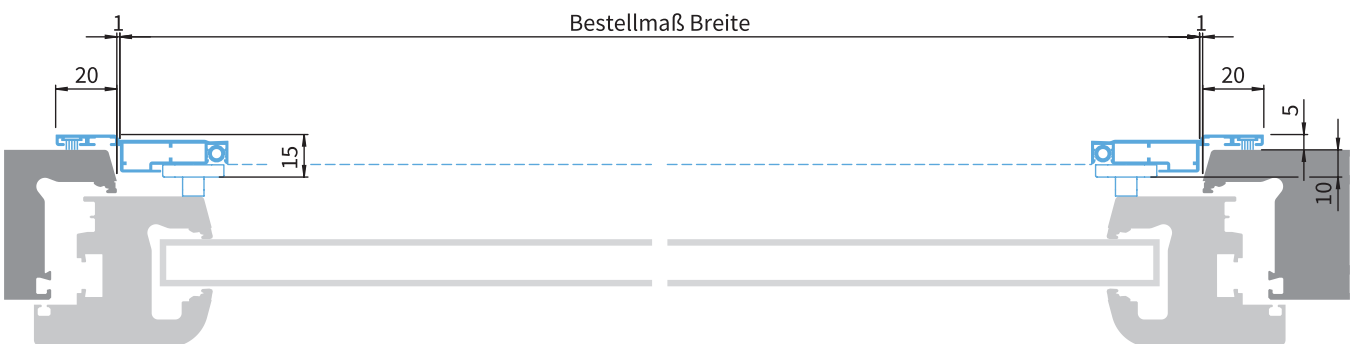

fliegengittermacher.de

Technische Änderung und Irrtum vorbehalten