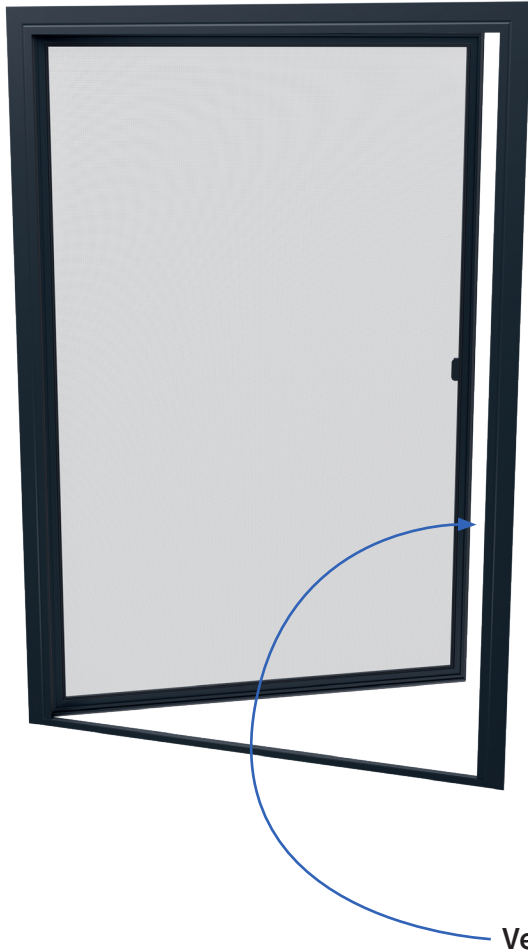


## Anwendungsfall

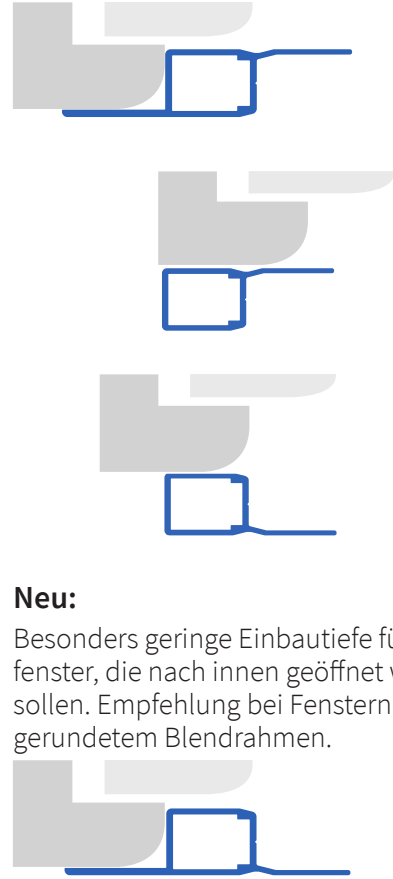
Die richtige Lösung für alle Fenster, die eine Durchreiche-möglichkeit bieten sollen, z.B. für außenliegende Blumenkästen oder Küchenfenster im Terrassenbereich.



Verschlussarten

## Variables Einbaurahmenkonzept

Das durchdachte Montagerahmenkonzept ermöglicht vielfältige Einsatzmöglichkeiten.



### Neu:

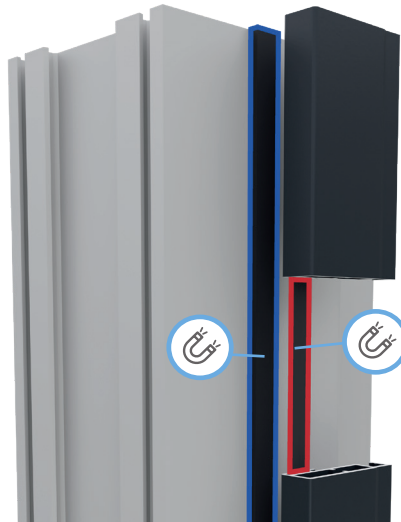
Besonders geringe Einbautiefe für Drehfenster, die nach innen geöffnet werden sollen. Empfehlung bei Fenstern mit stark gerundetem Blendrahmen.

## Varianten ohne Einbaurahmen

Blockmagnetverschluss (A)



Magnetbandverschluss (B)



## Varianten mit Einbaurahmen

Integrierter Blockmagnet (A)



# DREHFENSTER


## Anwendungsfall

Bei Blumenkästen eine ausgezeichnete Lösung



**Variante:**  
DF/8C

## Griffe




### Schalengriff flächenbündig

Art.Nr.: 3310 + 3316

Außen: Aluminium-Griff in Rahmenfarbe

Innen: transparenter PVC-Griff



### Schalengriff klein

Art.Nr.: 3314

Standard bei allen nach innen öffnenden Varianten.

 weitere Griffvarianten im Kapitel Drehtüren